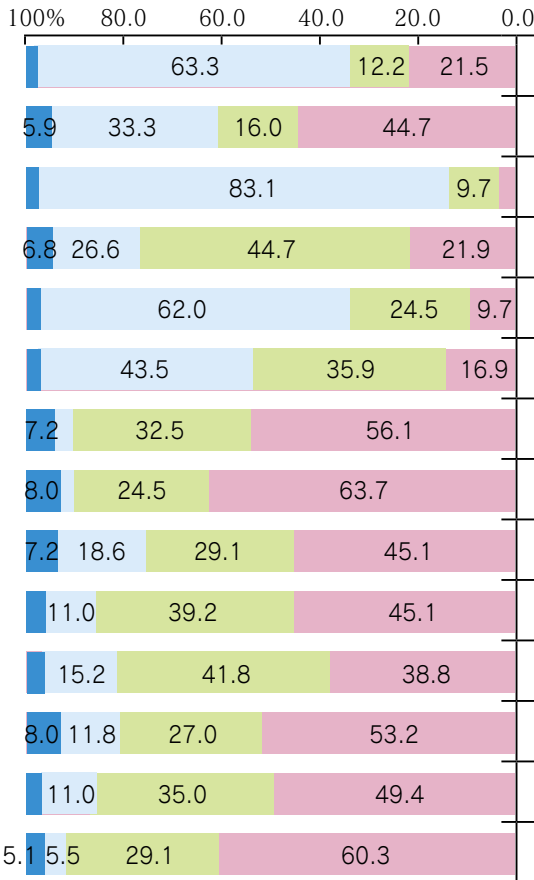


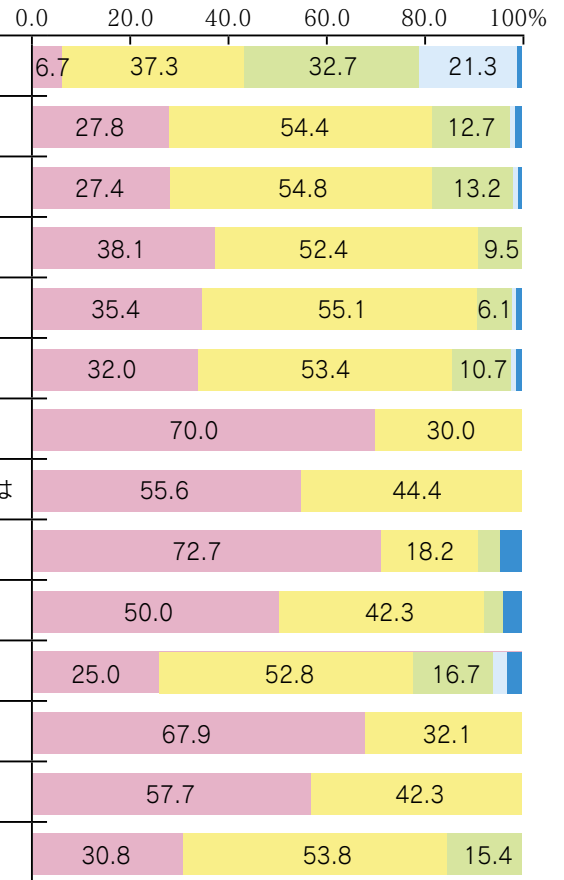
子育て支援に関わる 各種サービスの認知度について

■ 知らない ■ 知っているが、利用したことはない
■ 知っていて、利用したことがある ■ 無回答



子育て支援に関わる 各種サービスの満足度について

■ 満足 ■ まあ満足 ■ やや不満 ■ 不満
■ 無回答

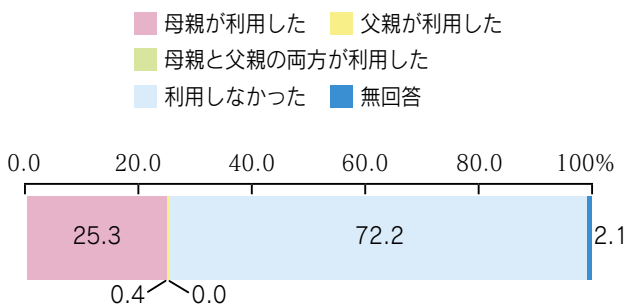


※上記グラフの数値記載無しは、5.0%未満

育児休業制度の利用状況について

育児休業制度の利用状況について、「利用しなかった」(72.2%)が全体の7割を占め最も多く、次いで「母親が利用した」(25.3%)となっています。

また「利用した」と答えた方に、職場に復帰したときの子どもの年齢を尋ねたところ、「10～15ヶ月未満」(42.6%)が最も多いようです。



子育ての感じ方について

子育ての感じ方について、就学前・小学生ともに「楽しいと感じることが多い」の割合が約半数を占めています。

■ 楽しいと感じることが多い
■ つらいと感じることが多い
■ 楽しいと感じることと、つらいと感じることが同じくらい
■ わからない ■ その他 ■ 無回答

