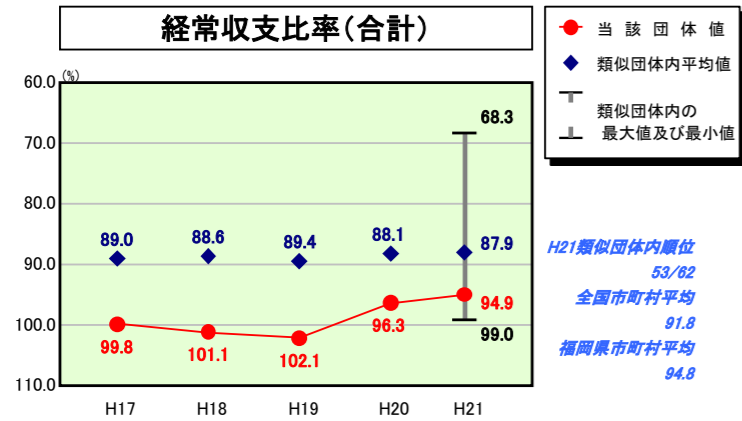


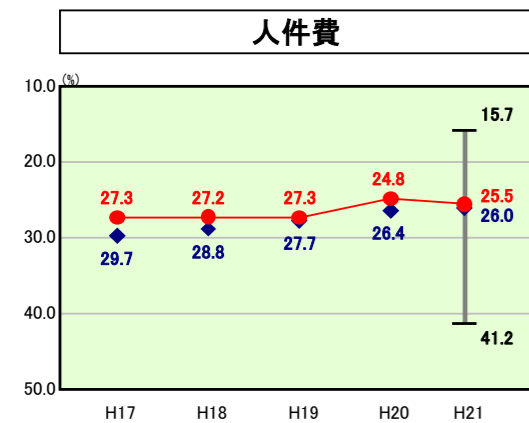
歳出比較分析表(平成21年度普通会計決算)

経常収支比率の分析

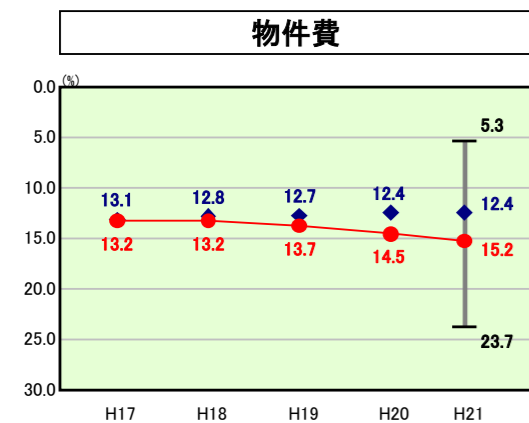


● 当該団体値
◆ 類似団体内平均値
— 類似団体内の最大値及び最小値

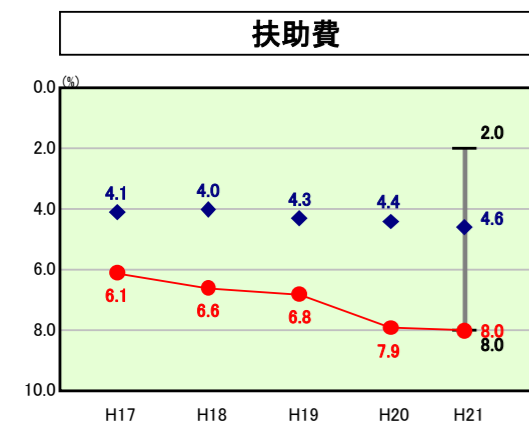
H21類似団体内順位 53/82
全国市町村平均 91.8
福岡県市町村平均 94.8



H21類似団体内順位 33/82
全国市町村平均 26.7
福岡県市町村平均 23.3

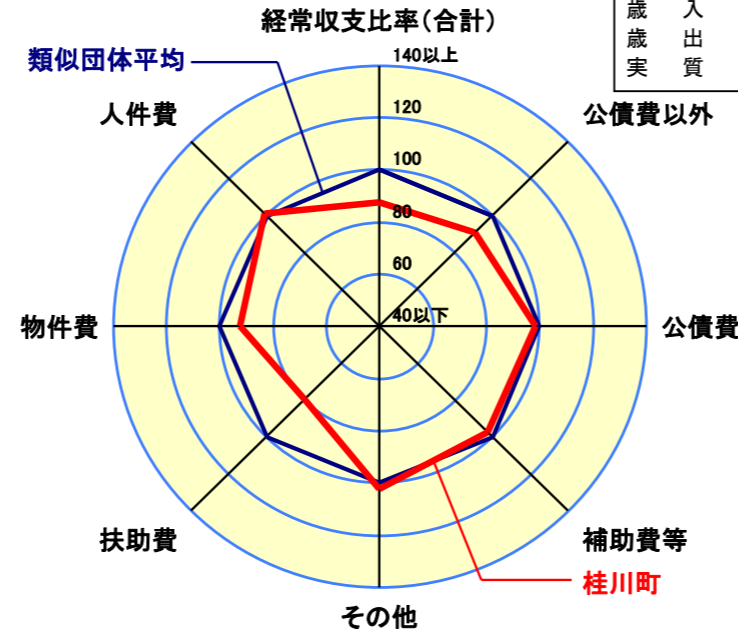


H21類似団体内順位 50/82
全国市町村平均 13.0
福岡県市町村平均 13.2



H21類似団体内順位 60/82
全国市町村平均 9.6
福岡県市町村平均 12.0

人口	14,279人(H22.3.31現在)
面積	20.07km ²
標準財政規模	3,298,430千円
歳入総額	5,452,187千円
歳出総額	5,231,189千円
実質収支	204,293千円



- ※1 本レーダーチャートは、当該団体と類似団体平均値より算出した偏差値をもとにチャート化したものである。(偏差値は平均を100としている。)
- ※2 当該団体の八角形が平均値の八角形より外側にあるほど、歳出抑制等により財政構造に弾力性があることを示している。
- ※3 類似団体とは、人口および産業構造等により全国の市町村を35のグループに分類した結果、当該団体と同じグループに属する団体を言う。

分析欄

《人件費》

平成18年5月に策定した「第4次行政改革大綱」に基づいた新規採用職員の抑制などにより、職員数は約10%削減した。また、人件費の削減に努めた結果、類似団体平均と比較すると、経常収支比率の人件費分は低い水準を維持している。今後も手当等の見直しを含め、コスト低減を図っていく。

《物件費》

職員数が減少し、その穴埋めとして臨時職員数が増加していることで、職員人件費等から臨時雇賃金等へのシフトが起きているため、類似団体平均を上回っている。今後、各種委託料等の物件費の縮減に取り組みつつ、住民及び時代ニーズを捉えた必要経費の取捨選択を行っていく。

《扶助費》

扶助費に係る経常収支比率が類似団体平均を上回り、かつ上昇傾向にある要因として、高齢化率が高いことはもとより、特に平成18年度より開始した障害者自立支援制度に伴う障害者福祉費の額が膨らんでいることが挙げられる。「第4次行政改革大綱」に基づき、敬老年金や生活保護世帯越年越益見舞金等各手当を見直し及び削減したが、その内容をさらに精査し、財政を圧迫する上昇傾向に歯止めをかけるよう努める。

《補助費等》

昨年度より2.9ポイント減少した主な要因は、一部事務組合(飯塚市・桂川町衛生施設組合)に対する負担金であった塵芥処理施設建設に係る公債費の完済によるものである。しかし、依然として類似団体平均を上回っているため、今後も各種団体等への補助金の見直しや廃止に努める。

《公債費》

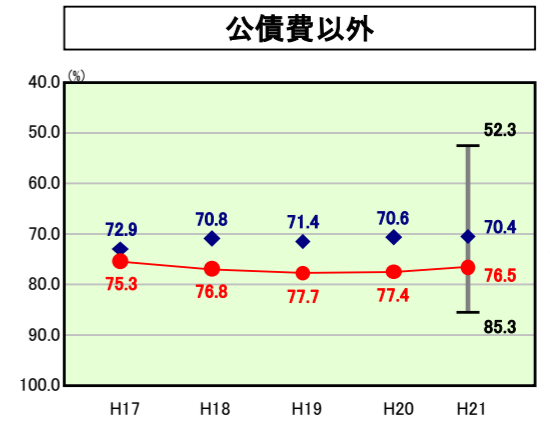
本町は従来から、公共施設の整備に当たって、その財源の多くを地方債に依存してきたため、地方債の借入残高及びその返済額が多額なものとなっている。これを解消するため、公的資金補償金免除繰上償還(平成19年度:1,559千円、平成20年度:5,051千円、平成21年度253,668千円)及び繰上償還(平成19年度:893,334千円)を実施した結果、類似団体平均に近づいた。平成14年度以降、公債費のピークは過ぎたものの依然として厳しい財政運営が続いており、起債の新規発行を伴う普通建設事業を抑制していくこととしている。

《その他》

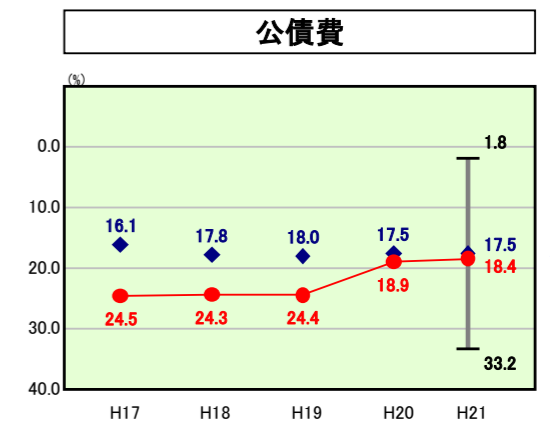
昨年度に引き続き類似団体平均よりも低い値となったが、今後も高齢化率の上昇に伴い、国民健康保険事業会計等に対する繰上金が増大していくことが予想される。国民健康保険料等の適正化を図ることなどにより、税収を主な財源とする普通会計の負担額を減らしていくように検討していく。

《普通建設事業費》

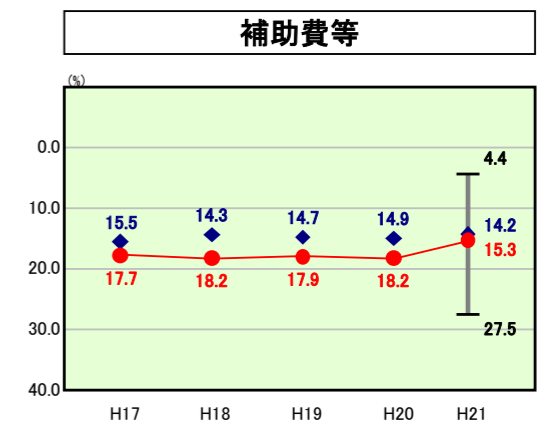
平成21年度における普通建設事業費は、小学校舎の耐震補強工事や地域活性化・経済危機対策臨時交付金事業(児童遊園整備事業外7件)、地域活性化・生活対策臨時交付金事業(土師保育所改修事業外2件)、省エネ型畜産施設整備事業等を行ったため増加となった。今後も税収の大幅な増加が見込めない状況であり、事業の必要性や費用対効果等を十分考慮した上での適切な事業実施を図る。



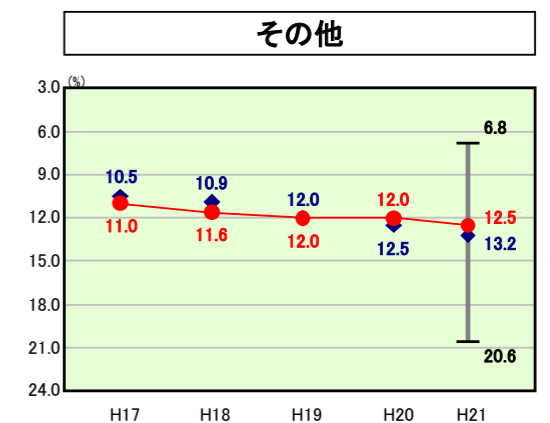
H21類似団体内順位 49/82
全国市町村平均 71.9
福岡県市町村平均 71.0



H21類似団体内順位 34/82
全国市町村平均 18.9
福岡県市町村平均 23.8



H21類似団体内順位 33/82
全国市町村平均 10.5
福岡県市町村平均 11.2



H21類似団体内順位 30/82
全国市町村平均 12.1
福岡県市町村平均 11.3